



 **caffé europa**
Speed-Mix



**Die komplette Heißgetränkeversorgung in
einem vollautomatischen Standgerät.**

Small and big

CAFFÉ EUROPA - der kleine und doch so große Vollautomat mit 16 Wahlmöglichkeiten und ca. 500 Bechern Kapazität. Volles Kaffee- und Spezialitätenprogramm wie Cappuccino, MoccaCino® und Choco.



Getränkequalität

Oberstes Prinzip ist die unvergleichliche Kaffee- und Getränkequalität. Die Garantie zur Einlösung dieses Premiumanspruches liegt in einem exakt abgestimmten Produktionsablauf, der durch das Caffé A.R.T.-System programmtechnisch fixiert ist. Die Qualitätsspitze ist nur noch abhängig vom Einsatz der verwendeten Produkte selbst.



Gute Wasserqualität ist jedoch auch hier Basis für gleichbleibende Getränkequalität. Wir empfehlen deshalb unsere Wasserfiltersysteme als Zubehör.

Auch die Materialqualität entspricht dem Premiumprinzip: Container, Mixer und Brüher bestehen aus lebensmittelneutralem und hitzebeständigem Kunststoff.

Brühsystem

Speed-Mix - Ein spezielles, patentiertes servomat-Kaffeemixverfahren. Gefriergetrockneter Kaffee wird mit heißem Wasser aufgebriht und mit einer Sauerstoffdusche bei 16.000 Umdrehungen auf Aromatouren gebracht.



Das sahnig-kraftige Geschmackserlebnis

Design und Farben

Gehäuse und Tür: RAL 9022



Bedienergerechte Technik

Über die Wahlkosten werden Preise, Produkt- und Wassermengen im Dialogsystem eingestellt.

Das individuell programmierbare Reinigungs- und Spülprogramm erleichtert ebenso den Clean-Service wie unsere spülmaschinengerechten Speed-Mix- und Brühsysteme. Alle Teile sind einfach und schnell ohne Werkzeug auszubauen.

Kundengerechte Bedienung

Getränkeauswahl im Dialog mit alphanumerischer Digitalanzeige. Preisabfrage per Knopfdruck auf die Direktwahltasten. Der Münzeinwurf, die Direktwahltasten und die Getränkeausgabe sind auch vom Rollstuhl aus leicht erreichbar.

Bezahlen mit System



Münzen, Wertmarken



GeldKarten, Schlüsselsysteme

Getränke perfekt serviert



Getränkeausgabe nach Wunsch in Tassen, Bechern, Caffépöten.



Modell-Ausstattung

CAFFÉ EUROPA

Brühsystem:

Speed-Mix

Gesamtwahlmöglichkeiten: 16

Vorwahl Zucker in 5 Mengen

Getränkemenü:

Latte Macchiato	o
Cappuccino	o
Cappuccino extra	o
Espresso Macchiato	o
Espresso	o
Cafe au lait	o
MoccaCino®	o
Kaffee schwarz	o
Kaffee weiß	o
Kaffee schwarz Premium	o
Kaffee weiß Premium	o
Choco	o
Choco Creme	o
Choco extra	o
Individualprodukt Suppe/Tee	o
Teewasser	o

Besonderheiten:

A.R.T.-Programm

Automatische Spüleinrichtung

Tassenerkennung

Technische Daten:

Höhe in mm	1830
Breite in mm	575
Tiefe in mm	660
Leergewicht in kg	108
Anschluss	230V
Leistung	1200W
Frischwasseranschluss	3/8"
Anzahl Produktbehälter	6
Anzahl Mixer	4
Ausgabehöhe in mm	95

Kapazitäten:

Becher	ca. 500
Kaffee in kg	2x 1,2
Choco in kg	3,5
Milch in kg	1,35
Zucker in kg	4,5
Suppe/Tee in kg	4,4

Ausgabezeit Tasse:

15-20 Sek. je nach Spezialität

Technik:

Vorbereitet für MDB-EXE Zahlungssysteme

Datenerfassung: EVADTS

Display für Bedienung



Änderungen in Technik und Design vorbehalten.

Stand 02/09




caffé europa

Speed-Mix

Ihr Service- und Beratungspartner

servomat
steigler

Robert-Bosch-Straße 3
89179 Beimerstetten

rheavendors 
servomat

Brown-Boveri-Straße 6
A-2351 Wiener-Neudorf

Auszeichnungen der Branche für beste Serviceleistung und Produktinnovation



Italy

France

Spain

Nederland

Germany


Austria


Poland

United Kingdom

Argentina


rheavendors 
france

rheavendors 
españa


rheavendors 
nederland


rheavendors 
steigler

servomat
steigler

rheavendors 
servomat A

rheavendors 
polska

rheavendors 
servomat UK

rheavendors 
sur